


# Instrumente Kanton Bern

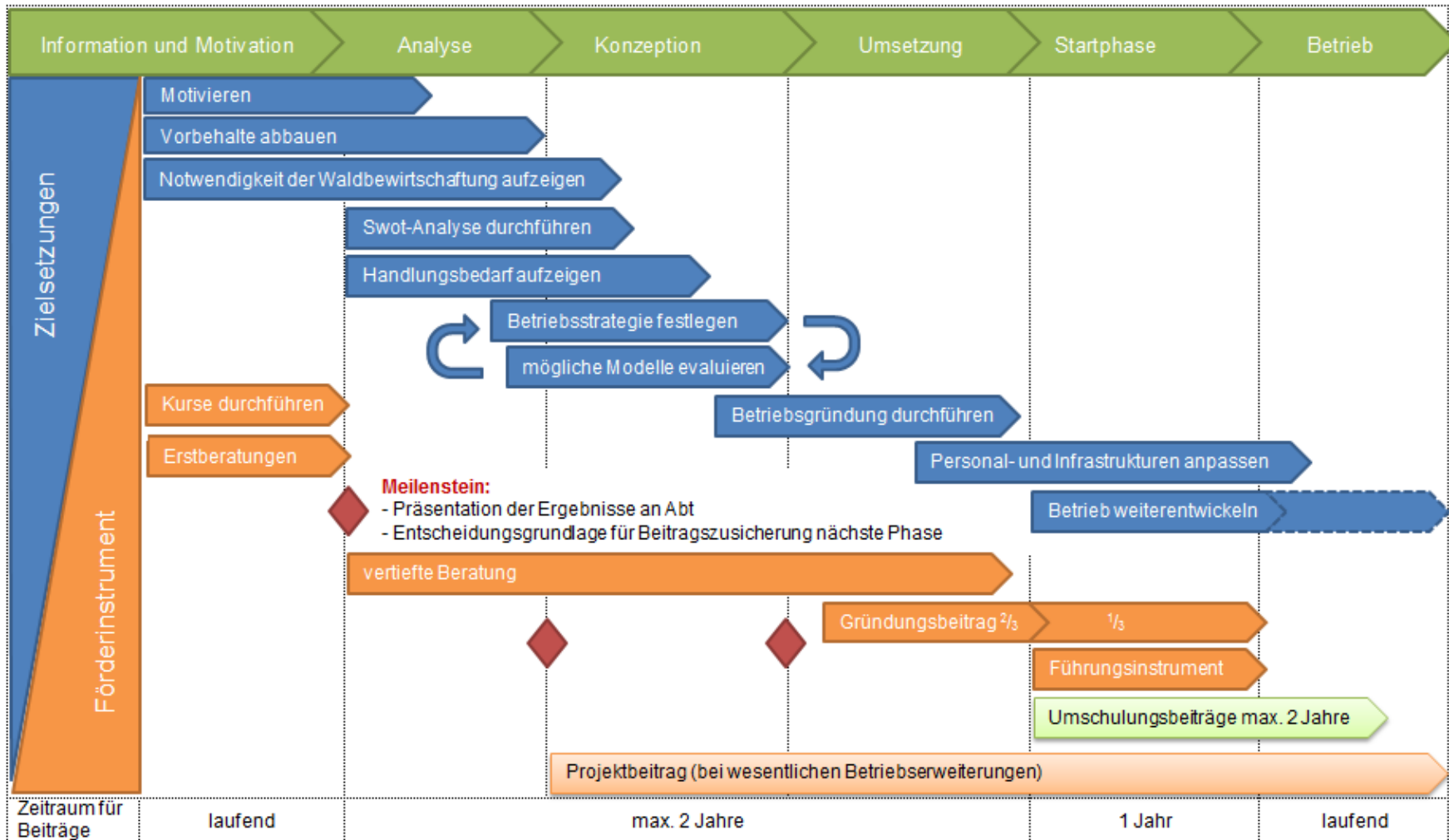


Waldwirtschaft hat Potenzial  
Kurs 2 – Lyss, 2. Sept. 2015

Séverine Haldi, Bereichsleiterin Waldwirtschaft , KAWA




# Förderbeiträge Optimierung Betriebsstrukturen



## Förderbeiträge für:

- **Erstberatung**
  - max. 20 Std
  - ohne Kostenfolge für den Waldeigentümer
  
- **vertiefte Beratung**
  - max. 240 Std
  - Bund und Kanton übernehmen 70% der Kosten

.... durch professionellen Berater!



## Weitere Förderbeiträge:



- **Gründungsbeitrag**

- pauschaler Beitrag à fond perdu bei Gründung einer überbetrieblichen Bewirtschaftungseinheit

- **Führungsinstrumente**

- für neu gegründete Betriebe
- z.B. für Abrechnungssystem mit forstlichen Kennzahlen

- **Projektbeitrag**

- für bestehende Organisationen mit Erweiterungspotenzial
- Projekt zur wesentlichen Erweiterung der Bewirtschaftungsfläche und/oder der Dienstleistungstiefe

